



2022年3月期
第3四半期決算

タカラバイオ株式会社
2022年2月10日

22/03期 第3四半期 業績

(百万円)	22/03期 第3四半期	前期比	試 薬
売 上 高	45,659	+16,110 +54.5%	新型コロナウイルスPCR検査関連試薬が伸長。一般研究用試薬はコロナ禍前の成長ペースに回復。
試 薬 [※]	36,998	+14,382 +63.6%	機 器
機 器	1,040	▲73 ▲6.6%	PCR装置需要が一巡。
受 託	7,474	+1,898 +34.0%	受 託
遺 伝 子 医 療	146	▲96 ▲39.7%	再生医療等製品、遺伝子解析・検査、ワクチン関連受託が増収。
売 上 総 利 益	34,100	+12,848 +60.5%	遺 伝 子 医 療
營 業 利 益	19,926	+11,134 +126.7%	治験用製品が減収。
			売 上 総 利 益
			増収と受託の利益率改善で増益。
			營 業 利 益
			研究開発費、人件費を中心に費用増となるも、売上総利益の増加が大きく、増益。

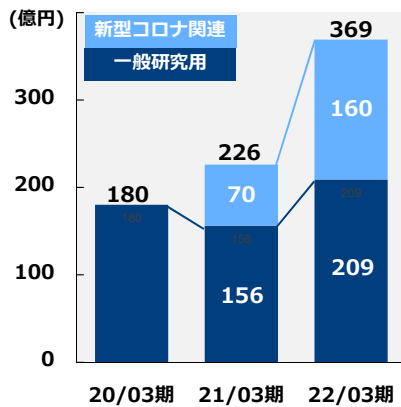
2 (注) いずれも前期比に関する説明

※体外診断用医薬品を含む

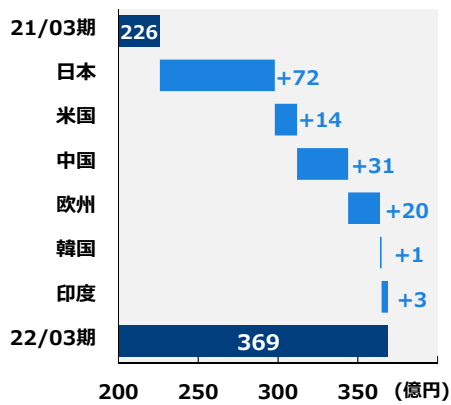


22/03期 第3四半期 業績：試薬事業

試薬売上高の内訳



地域別売上高

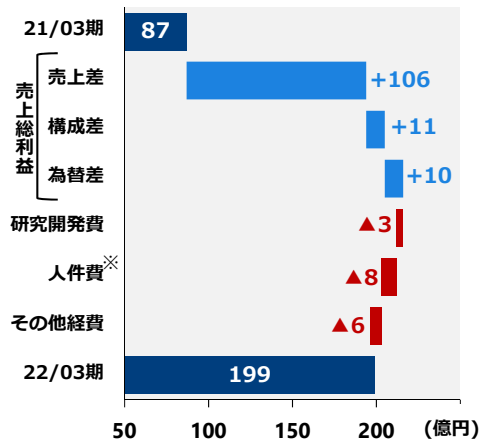


3



22/03期 第3四半期 業績：営業利益

前期比



売上総利益

新型コロナウイルスPCR検査関連試薬が増収、受託の原価率が改善し増益。

販売費及び一般管理費

研究開発費や人件費が増加。

営業利益

販売費及び一般管理費が増加するが、売上総利益の増益が大きく、営業利益は増益。

4 ※研究開発人件費を除く



22/03期 通期 業績（予想）

(百万円)	22/03期 通期予想	前期比	予想比 (11/9発表)
売上高	65,000	+18,913 +41.0%	+5,700 +9.6%
試薬※	52,213	+17,023 +48.4%	+5,837 +12.6%
機器	1,354	▲372 ▲21.5%	▲34 ▲2.5%
受託	11,283	+2,381 +26.8%	▲105 ▲0.9%
遺伝子医療	148	▲119 ▲44.5%	+2 +1.5%
売上総利益	46,475	+14,603 +45.8%	+5,972 +14.7%
営業利益	26,000	+12,047 +86.3	+6,000 +30.0%

試薬

一般研究用試薬、新型コロナウイルスPCR検査関連試薬が伸長。

機器

新型コロナウイルス検査関連のPCR装置需要が一巡し減収。

受託

再生医療等製品、遺伝子解析・検査、ワクチン関連受託が増収。

遺伝子医療

治験用製品が減収。

売上総利益

増収と受託の利益率改善で増益。

営業利益

13期連続の増益予想。

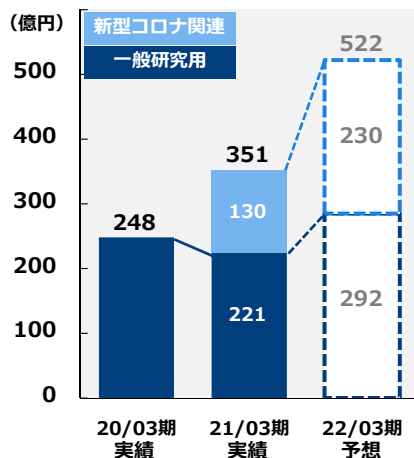
5 (注) いずれも前期比に関する説明

※体外診断用医薬品を含む

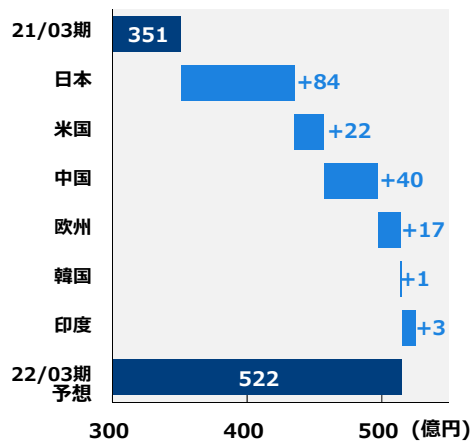


22/03期 通期 業績（予想）：試薬事業

試薬売上高の内訳



地域別売上高

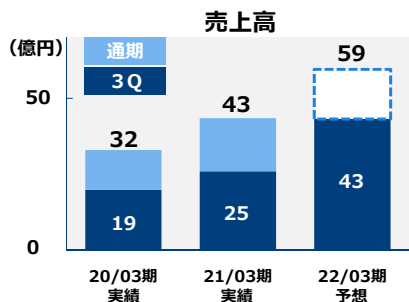


6



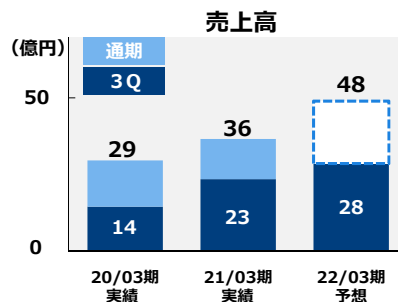
22/03期 通期 業績（予想）：受託事業

再生医療等製品関連受託



- 製薬企業やバイオベンチャーの再生医療等製品開発プロジェクトが活発化しており、受注が好調。
- 複数の新型コロナウイルスワクチン関連プロジェクトを受注。増収の一因となる。

遺伝子解析・検査関連受託



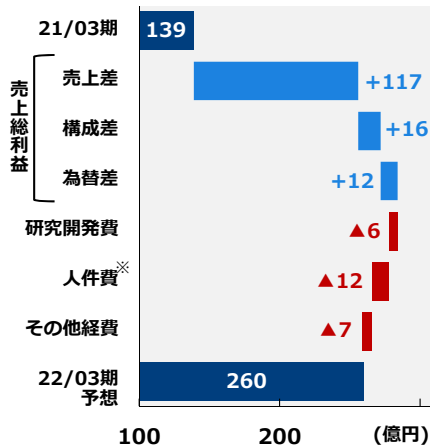
- 複数の大型ゲノム解析プロジェクトの受注等により堅調に推移。
- アカデミアに加え、企業の次世代シーケンサー解析関連受託も好調。

7

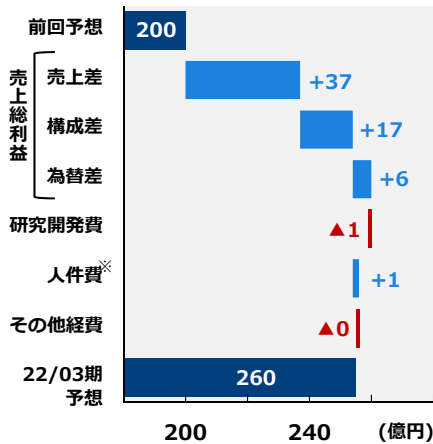


22/03期 通期 業績（予想）：営業利益

前期比



前回(11/9)予想比



8 ※研究開発人件費を除く



その他のトピックス

■新型コロナウイルスPCR検査関連試薬の製造体制

- 感染状況に伴う需要増に対し、製造体制を含むサプライチェーンを強化して対応しています。
- 業績予想に影響がある場合は、適宜公表します。

■期末配当予想の修正（増配）

前回予想（2021年11月9日）の1株24円から6円増額し30円に修正。前期からは14円の増配、配当開始以来10期連続の増配の予想です*。

■東京証券取引所・新市場区分「プライム市場」移行について

2022年4月4日に移行予定です。

9 ※当社定時株主総会（2022年6月）付議予定



【参考資料】

参考資料（22/03期業績）

- ・連結業績（第3四半期）
- ・連結業績（通期予想）
- ・カテゴリー別売上高（第3四半期）
- ・カテゴリー別売上高（通期予想）
- ・試薬所在地別売上高（第3四半期）
- ・試薬所在地別売上高（通期予想）
- ・会社別業績（第3四半期、通期予想）
- ・為替レート（実績・予想）

10



【参考資料】

連結業績（第3四半期）

（百万円）

	22/03期 第3四半期	前期比	
		増減	増減率
売上高	45,659	+16,110	+54.5%
売上原価	11,559	+3,261	+39.3%
売上総利益	34,100	+12,848	+60.5%
販売費及び 一般管理費	14,174	+1,713	+13.8%
営業利益	19,926	+11,134	+126.7%
経常利益	20,154	+11,235	+126.0%
親会社株主に帰属する 四半期純利益	14,364	+8,637	+150.8%

11

TakaRa

【参考資料】

連結業績（通期予想）

（百万円）

	22/03期 通期予想	前期比		11/9予想比	
		増減	増減率	増減	増減率
売上高	65,000	+18,913	+41.0%	+5,700	+9.6%
売上原価	18,524	+4,310	+30.3%	▲272	▲1.5%
売上総利益	46,475	+14,603	+45.8%	+5,972	+14.7%
販売費及び 一般管理費	20,475	+2,556	+14.3%	▲27	▲0.1%
営業利益	26,000	+12,047	+86.3%	+6,000	+30.0%
経常利益	26,200	+12,040	+85.0%	+6,000	+29.7%
親会社株主に帰属する 当期純利益	18,500	+8,952	+93.8%	+4,400	+31.2%

12

TakaRa

【参考資料】

カテゴリー別売上高（第3四半期）

(百万円)

	22/03期 第3四半期	前期比	
		増減	増減率
試薬	36,998	+14,382	+63.6%
機器	1,040	▲73	▲6.6%
受託	7,474	+1,898	+34.0%
遺伝子医療	146	▲96	▲39.7%
売上高合計	45,659	+16,110	+54.5%

13



【参考資料】

カテゴリー別売上高（通期予想）

(百万円)

	22/03期 通期予想	前期比		11/9予想比	
		増減	増減率	増減	増減率
試薬	52,213	+17,023	+48.4%	+5,837	+12.6%
機器	1,354	▲372	▲21.5%	▲34	▲2.5%
受託	11,283	+2,381	+26.8%	▲105	+0.9%
遺伝子医療	148	▲119	▲44.5%	+2	+1.5%
売上高合計	65,000	+18,913	+41.0%	+5,700	+9.6%

14



【参考資料】

試薬所在地別売上高（第3四半期）

(百万円)

	22/03期 第3四半期	前期比（為替影響除く）	
		増減	増減率
日本	13,957	+7,235	+107.6%
米国	8,165	+1,354	+20.1%
中国	7,782	+2,540	+55.4%
欧州	5,449	+1,630	+47.3%
韓国	826	+59	+8.4%
印度	816	+383	+91.9%
合計	36,998	+13,203	+58.4%

15



【参考資料】

試薬所在地別売上高（通期予想）

(百万円)

	22/03期 通期予想	前期比（為替影響除く）		11/9予想比（為替影響除く）	
		増減	増減率	増減	増減率
日本	19,704	+8,446	+75.0%	+3,622	+22.5%
米国	11,311	+1,916	+21.1%	+412	+3.8%
中国	11,167	+3,040	+42.8%	+1,169	+11.9%
欧州	7,919	+1,305	+21.3%	+299	+3.9%
韓国	1,119	+80	+8.3%	+37	+3.5%
印度	990	+305	+46.8%	+43	+4.6%
合計	52,213	+15,095	+42.9%	+5,585	+12.0%

16



【参考資料】

会社別業績（第3四半期、通期予想）

(百万円)

	第3四半期 実績		通期（予想）	
	売上高	営業利益	売上高	営業利益
タカラバイオ (単体)	34,192	15,114	47,431	18,989
Takara Bio Europe (連結)	5,682	1,032	8,270	1,543
宝生物工程 (大連)	3,547	1,042	4,940	1,391
宝日医生物技術 (北京)	8,259	1,497	11,800	1,906
Takara Korea Biomedical	910	151	1,229	197
DSS Takara India	828	141	1,007	153
Takara Bio USA	9,854	1,306	13,680	1,877

17



【参考資料】

為替レート（実績・予想）

(単位：円)	21/03期 第3四半期	21/03期 通期	22/03期 第3四半期	22/03期 通期
	実績	実績	実績	予想
米ドル	107.57	106.77	108.58	109.90
ユーロ	120.94	121.88	129.86	129.91
人民元	15.37	15.48	16.79	17.04
100ウォン	8.96	9.06	9.59	9.60
インドルピー	1.45	1.44	1.48	1.49
スウェーデン クローナ	11.46	11.63	12.79	12.81
ポンド	-	-	150.45	151.17

18



将来の見通しに関する注意事項

資料中の当社による現在の計画、見通し、戦略、確信などのうち、歴史的事実でないものは、将来の業績に関する見通しであり、これらは現時点において入手可能な情報から得られた当社経営陣の判断に基づくものですが、重大なリスクや不確実性を含んでいる情報から得られた多くの仮定および考えに基づきなされたものであります。実際の業績は、さまざまな要素によりこれら予測とは大きく異なる結果となり得ることをご承知おきください。実際の業績に影響を与える要素には、経済情勢、特に消費動向、為替レートの変動、法律・行政制度の変化、競合会社の価格・製品戦略による圧力、当社の既存製品および新製品の販売力の低下、生産中断、当社の知的所有権に対する侵害、急速な技術革新、重大な訴訟における不利な判決等がありますが、業績に影響を与える要素はこれらに限定されるものではありません。

お問合せ先：広報・IR部

E-mail: bio-ir@takara-bio.co.jp